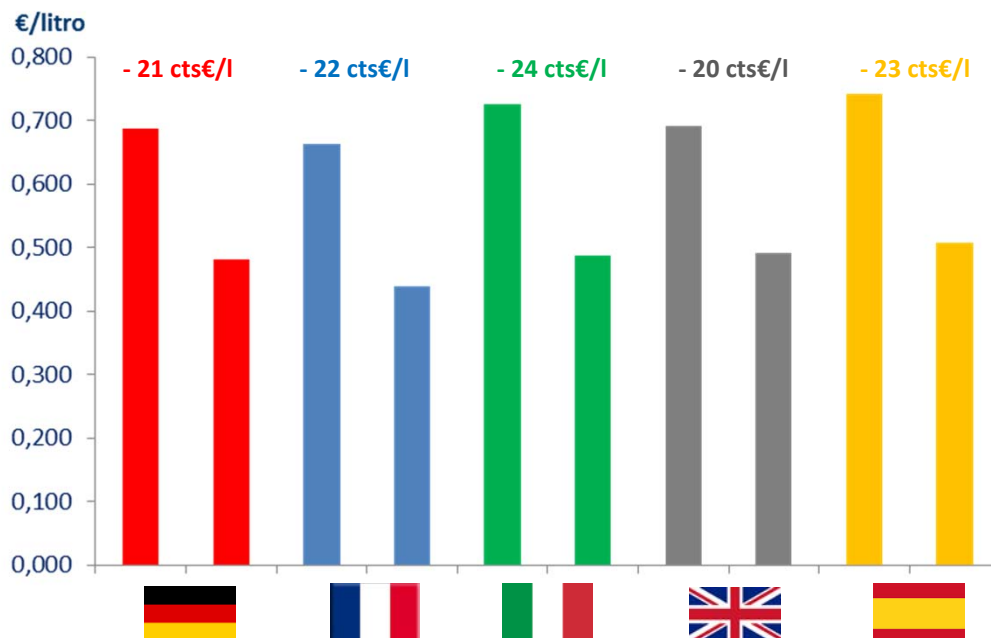


LOS PRECIOS EN ESPAÑA ESTÁN CAYENDO A LA MISMA VELOCIDAD QUE EN LOS PRINCIPALES PAÍSES EUROPEOS

- Aunque a la hora de hacer comparativas debe tenerse en cuenta que **los precios publicados en el Boletín Petrolero no son comparables (tal y como se especifica en el propio Boletín)**, sí se observa que en España se está reflejando la caída de las cotizaciones internacionales de la misma manera que en el resto de países europeos.

Evolución PAI Gasóleo A, 30-jun-14 vs 26-ene-15

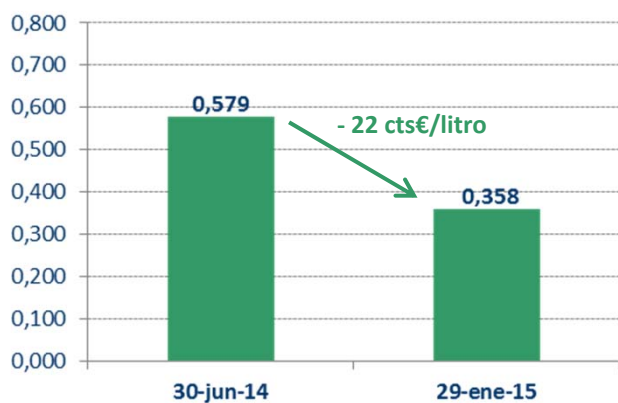


Fuente: Boletín Petrolero de la UE

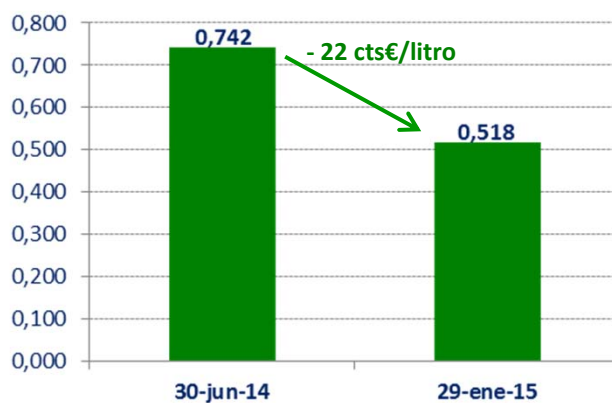
LLENAR UN DEPÓSITO DE 50 LITROS DE GASÓLEO, CUESTA HOY 14 EUROS MENOS QUE EN JUNIO

- Comparando la evolución desde los precios máximos del año, alcanzados el 30 junio (datos Boletín Petrolero), con la media nacional de los publicados hoy, 29 de enero de 2015 en el Geoportal del Minetur, **se observa claramente cómo los precios han reflejado el abaratamiento del coste del gasóleo al por mayor.**
- El coste al por mayor se calcula con las cotizaciones del gasóleo en los mercados de referencia para España, del Norte de Europa y del Mediterráneo, y teniendo en cuenta la media de las cotizaciones internacionales de los siete días anteriores, por ser el dato más representativo que utilizan los operadores.

Cotización internacional de la Gasóleo A (€/litro)



Precio Antes de Impuesto Gasóleo A (€/litro)



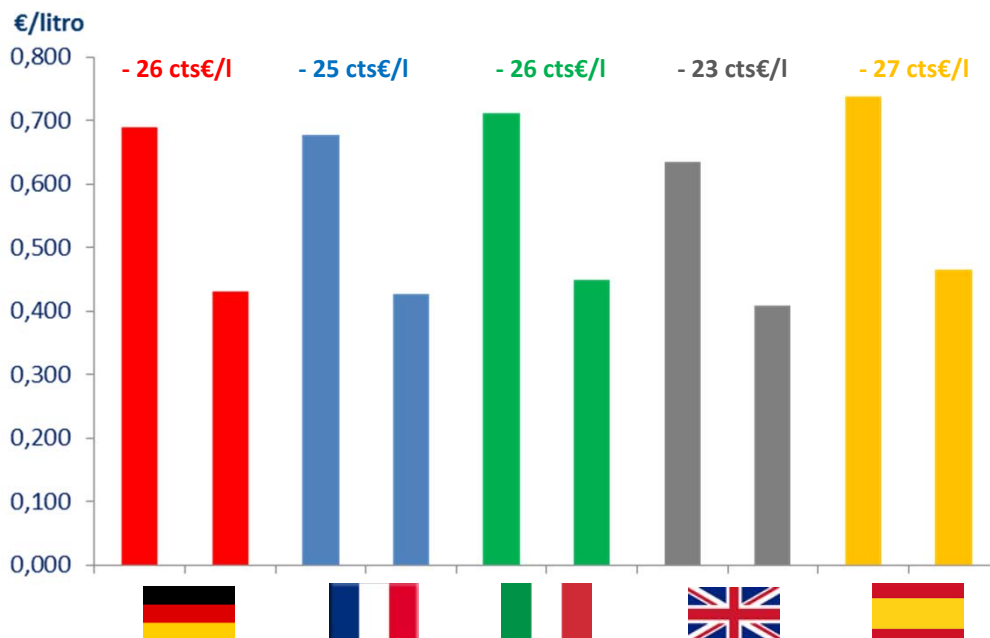
Fuentes: cotizaciones internacionales, Boletín Petrolero de la UE y Geoportal de Hidrocarburos del Minetur

Para más información contactar con AOP 91 572 10 05

LOS PRECIOS EN ESPAÑA ESTÁN CAYENDO A LA MISMA VELOCIDAD QUE EN LOS PRINCIPALES PAÍSES EUROPEOS

- Aunque a la hora de hacer comparativas debe tenerse en cuenta que **los precios publicados en el Boletín Petrolero no son comparables (tal y como se especifica en el propio Boletín)**, sí se observa que en España se está reflejando la caída de las cotizaciones internacionales de la misma manera que en el resto de países europeos.

Evolución PAI Gasolina sin plomo 95, 30 -jun-14 vs 26-ene-15

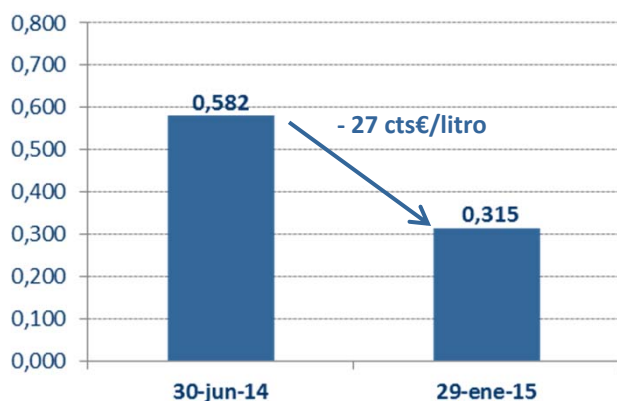


Fuente: Boletín Petrolero de la UE

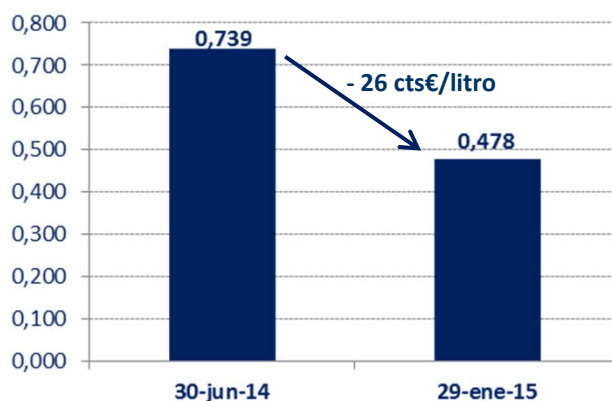
LLENAR UN DEPÓSITO DE 50 LITROS DE GASOLINA, CUESTA HOY 16 EUROS MENOS QUE EN JUNIO

- Comparando la evolución desde los precios máximos del año, alcanzados el 30 junio (datos Boletín Petrolero), con la media nacional de los publicados hoy, 29 de enero de 2015 en el Geoportal del Minetur, **se observa claramente cómo los precios han reflejado el abaratamiento del coste de la gasolina al por mayor.**
- El coste al por mayor se calcula con las cotizaciones de la gasolina en los mercados de referencia para España, del Norte de Europa y del Mediterráneo, y teniendo en cuenta la media de las cotizaciones internacionales de los siete días anteriores, por ser el dato más representativo que utilizan los operadores.

Cotización internacional de la Gasolina SP95 (€/litro)



Precio Antes de Impuesto Gasolina SP95 (€/litro)



Fuentes: cotizaciones internacionales, Boletín Petrolero de la UE y Geoportal de Hidrocarburos del Minetur

Para más información contactar con AOP 91 572 10 05